

Model PD204 取扱説明書

<バージョン 1.01 対応 追補版>

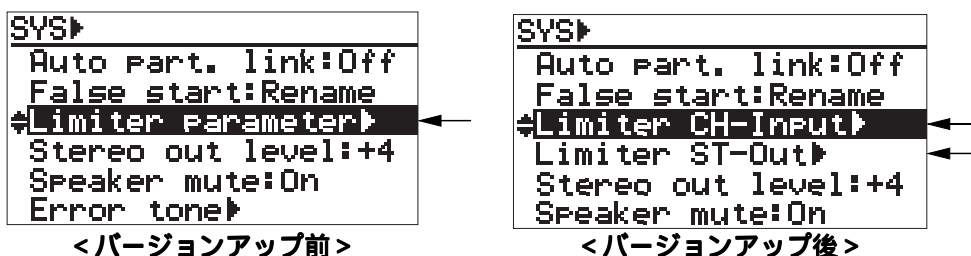
この製品はソフトウェアがV1.01にバージョンアップされ、下記機能が拡張/変更されています。

- (1) MENUモードのSYS SETUPメニューにある、リミッターのパラメータ設定を拡張
- (2) ディスク・コピーを実行するときの、キー操作を変更

内蔵リミッターのパラメータを設定する場合、またはディスク・コピーを実行する場合は、取扱説明書・本文と併せてこの追補版をお読みください。

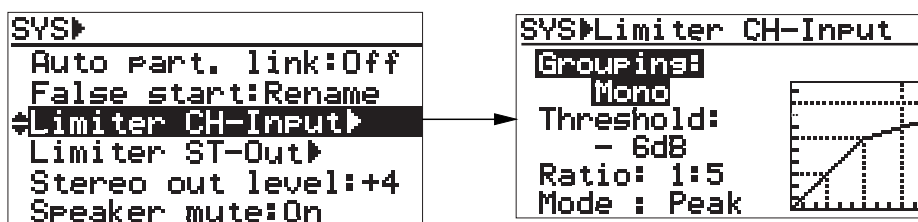
リミッターのパラメータ設定機能

MENUモードの“SYS SETUP”メニューにある“Limiter parameter”(リミッターのパラメータ設定)を拡張し、インプット・チャンネル1～4に機能するパラメータとST BUSチャンネルに機能するパラメータを、個々に設定することが可能になりました。これにより、取扱説明書・本文(156ページ)に記載されている、SYS SETUPメニューの選択画面が以下のように変更されました。



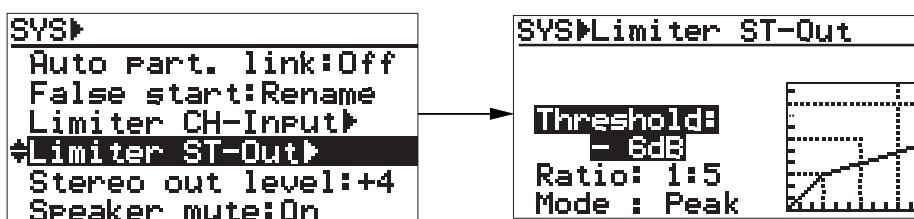
チャンネル1～4のパラメータを設定する場合

SYS SETUPメニュー選択画面から“Limiter CH-Input”を選択して、[ENTER/YES]キーを押します。パラメータを設定する画面に変わり、「グルーピング」、「スレッシュホールド・レベル」、「レシオ」および「リミッターのレベル検出モード」が設定できるようになります。



ST BUSチャンネルのパラメータを設定する場合

SYS SETUPメニューの選択画面から“Limiter ST-Out”を選択して[ENTER/YES]キーを押します。パラメータを設定する画面に変わり、「スレッシュホールド・レベル」、「レシオ」および「リミッターのレベル検出モード」が設定できるようになります。



<注意> :ST BUSのリミッターは常にL/Rがグルーピングされているため、パラメータの設定項目はありません。

グルーピングの設定 (Limiter CH-Input 選択時のみ)

“Mono”または“1-4”が選択可能(初期設定:“Mono”)	
Mono	各インプット・チャンネルのトリミッター・レベルに合わせて、個々にリミッターがかけられます。
1-4	チャンネル1～4がグルーピングされ、グループ内で一番レベルの高いチャンネルのリミッター・レベルが、他のグループ・チャンネルにも反映されます。これにより、リミッターが機能しても全チャンネルが同様に減衰されるため、ステレオなどの定位が移動することはありません。

スレッシュヨルド・レベルの設定

“-6dBFS” または “-12dBFS” が選択可能（初期設定：“-6dBFS”）

レシオの設定

“1:3” または “1:5” が選択可能（初期設定：“1:5”）

リミッターのレベル検出モード設定

“Peak” または “RMS” が選択可能（初期設定：“Peak”）

Peak	選択したスレッシュヨルド・レベルに対し、Peak レベル値でリミッターが動作します。スレッシュヨルド・レベルが“-12dBFS” でこのモードを選択すると、従来のアナログ方式のリミッターと比べて、リミッターのかけりがより強く感じます。そのため、このモードで使用するときには、スレッシュヨルド・レベルを“-6dBFS” に設定することをお勧めします。
RMS	選択したスレッシュヨルド・レベルに対し、RMS レベル値でリミッターが動作します。このモードではVUレベルに近いレベルでリミッターが動作するため、従来のアナログ方式のリミッターに近似したリミッターがかけられます。

<注意> :RMSモードで動作できるのはFSが最大48kHzまでで、それ以上のFSでは設定に関わらずPeakモードで動作します。

ディスク・コピー実行時のキー操作

「ディスク・コピー」を実行する場合の、キー操作を変更しました。ディスク・コピーの詳細については、取扱説明書・本文の107ページをお読みください。

変更前のキー操作（本文109ページ記載の操作方法）

下記警告メッセージを確認後、**[ENTER/YES]** キーを押します。

```

---CAUTION---
If ENTER key is push
-ed,will start Disk
Copying and delete
DVD-RAM area data.
Are you sure?
Finish time:01M13S

```

変更後のキー操作

下記警告メッセージを確認後、**[REC]** キーを右へスライドさせながら **[ENTER/YES]** キーを押します。

```

---CAUTION---
If REC+ENTER key is
pushed,will start Dis
-k Copying and delete
DVD-RAM area data.
Are you sure?
Finish time:01M13S

```

Fostex

フォステクス カンパニー

国内営業グループ

196-0021 東京都昭島市武蔵野 3-2-35

042-546-6355

FAX. 042-546-6067

フォステクス ホーム・ページ <http://www.fostex.jp>