

# Fostex

## パーソナル・アクティブスピーカー・システム PM0.1e

### 取扱説明書

フォステクス製品をお買い上げいただき、誠にありがとうございます。  
本書は、本機の基本的な使いかたについて説明しています。  
本機を使い始めるときにお読みください。



© FOSTEX COMPANY All Rights Reserved.

### ■ 本機の特長



- ・コンパクトかつ軽量設計により手軽に移動が可能
- ・適度なアングルを持たせたキャビネット形状により、デスクトップでの快適なリスニングが可能
- ・音の自然な広がりを実現する、木工キャビネット採用
- ・フルレンジスピーカーによる優れた音場再生
- ・スピーカーにはブーストマグネットを搭載し、小音量時でも引き締まった低音を実現

### ■ 主な仕様

使用スピーカー	5.5 cm (2.2 インチ) フルレンジユニット 8 Ω
定格出力	5 W + 5 W
入力端子	RCA ピンジャック × 2
周波数特性	80 Hz ~ 35 kHz
S/N 比	78 dB A-Weighted
外形寸法	86 mm (幅) × 175 mm (高さ) × 120 mm (奥行き)
質量	約 1.7 kg
消費電力	5 W
AC アダプター	入力：100 V ~ 240 V、50 Hz/60 Hz 出力：DC 12.0 V、1.5A
付属品	取扱説明書 (本書) × 1 安全上の注意・警告文書 × 1 AC アダプター × 1、ゴム足 × 4 スピーカーケーブル (ミニプラグ-ミニプラグ、1.5m) × オーディオケーブル (RCA × 2 - ステレオミニプラグ、1.5m) × 1

## ■ 安全上のご注意




ここでは、本機をご使用になる上での安全に関する項目を記載してあります。あなたや他の人々へ与える危害や、財産などへの損害を未然に防止するため、ここに記載されている事項をお守りいただくものです。本機をご使用の前には必ずお読みください。

 <b>警 告</b>	この表示の欄に記載されている事項を無視して、誤った取り扱いをすると、人が死亡または重傷を負う可能性が想定される内容を示しています。	 <b>注 意</b>	この表示の欄に記載されている事項を無視して、誤った取り扱いをすると、人が障害を負ったり、物的損害の発生が想定される内容を示しています。
---	---	---	---

絵表示について

本書、および製品の表示には、あなたや他の人々へ与える危害や財産の損害を未然に防ぎ、本機を安全にご使用いただくために、警告または注意を促す絵表示を使用しています。これらの絵表示の意味をよく理解してから本書をお読みください。

絵表示の例

	△記号は注意しなければならない内容（警告も含まれます）を示しています。具体的な注意事項は△の中や近くに絵や文章で示しています（左図の例は「感電注意」を示しています）。
	⊘記号は禁止内容（してはいけないこと）を示しています。具体的な禁止事項は⊘の中や近くに絵や文章で示しています（左図の例は「分解禁止」を示しています）。
	●記号は強制内容（必ずすること）を示しています。具体的な強制事項は●の中や近くに絵や文章で示しています（左図の例は「電源プラグをコンセントから抜く」を示しています）。

### 警告



万一、煙りが出ている、変なにおいや音がするなどの異常状態のまま使用すると、火災・感電の原因になります。すぐに機器本体の電源を切り、ACアダプタの電源プラグをコンセントから抜いてください。異常がなくなったことを確認して販売店または当社営業窓口へ修理を依頼してください。お客様ご自身での修理は大変危険ですので、絶対にお止めください。また、本機に付属の AC アダプター以外は使用しないでください。



万一機器内部に水や異物が入った場合には、すぐに機器本体の電源を切り、ACアダプタの電源プラグをコンセントから抜いて、販売店または当社営業窓口へ修理を依頼してください。そのまま使用すると、火災・感電の原因になります。



万一、機器を落したり、カバーを破損した場合には、すぐに機器本体の電源を切り、ACアダプタの電源プラグをコンセントから抜いて、販売店または当社営業窓口へ修理を依頼してください。そのまま使用すると火災・感電の原因になります。



機器本体に直接水のかかる場所には置かないでください。火災・感電の原因になります。特に屋外での使用（雨天、降雪時、海岸、水辺）にはご注意ください。



本機の分解・修理・改造は絶対にしないでください。また、本体カバーは絶対外さないでください。火災・感電の原因になります。



製品本体の上に花瓶、コップや水などの入った容器、または小さな金属物類を置かないでください。何らかの理由で水がこぼれたり、中に金属物が入ったりした場合、火災・感電の原因になります。

### 注意



本機をお手入れする場合には、安全のため電源コードを外してください。感電の原因となることがあります。



本機を移動する場合には、必ず電源コードを抜いて、外部機器の接続コードを外してから行ってください。コードが傷つき火災・感電の原因となることがあります。



油煙や湯気の当たるような場所に置かないでください。火災・感電の原因となることがあります。



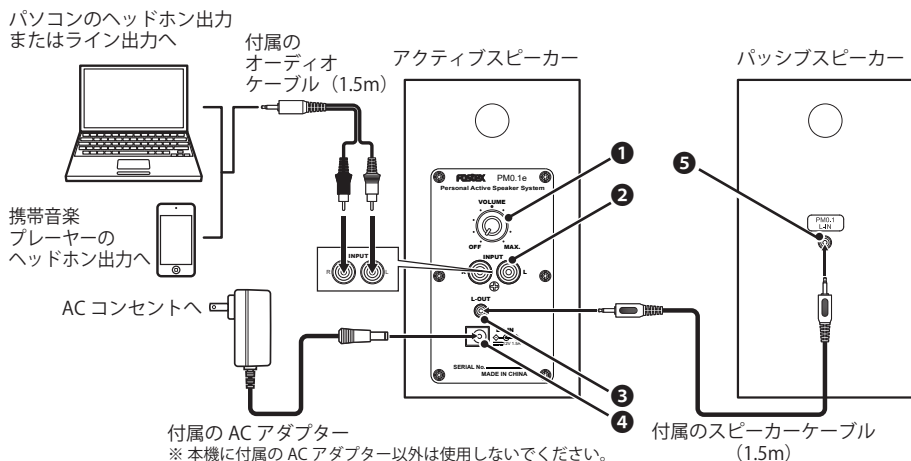
湿気やホコリの多い場所に置かないでください。火災・感電の原因となることがあります。

## ■ 各部の機能および接続

本機は、ステレオパワーアンプを搭載したアクティブスピーカー（Rチャンネル）と、アンプを搭載していないパッシブスピーカー（Lチャンネル）で構成されています。

### 🔔 ご注意

- 全ての接続は、電源がオフの状態で行ってください。



アクティブスピーカー（Rチャンネル）ステレオパワーアンプを搭載しており、入力信号の右チャンネルを再生します。

### ① VOLUMEつまみ

電源のオン/オフおよび音量の調節をします。

### ② [INPUT]端子 (L/R)

再生機器のアナログ出力を付属のRCAピンケーブルで接続します。

### ③ [L-OUT]端子

付属のスピーカーケーブルを使って、パッシブスピーカーの[L-IN]端子と接続します。[INPUT]端子に入力された信号の左チャンネル信号が、内蔵アンプを経由してパッシブスピーカーに送られます。

### ④ [DC IN]端子

付属のACアダプターを接続します。

### 🔔 ご注意

- 本機に付属のACアダプター以外は使用しないでください。

パッシブスピーカー（Lチャンネル）

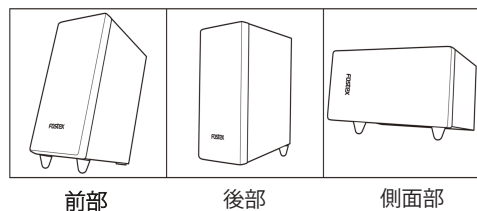
アンプを搭載しておらず、付属のスピーカーケーブルでアクティブスピーカーと接続することで、入力信号の左チャンネルを再生します。

### ⑤ [L-IN] 端子

付属のスピーカーケーブルを使って、アクティブスピーカー(Rチャンネル)の[L-OUT]端子と接続します。

### 角度の調整

付属のゴム足を使用すると、PM0.1の設置角度を調整することができます。ご使用環境に応じて、お好みの角度をお選びください。ゴム足を付ける位置は、以下の3種類から選択できます。



## アフターサービスについて

- ・本説明書には、保証書が印刷されています。お買い上げの際に、販売店で所定の事項を記入してお渡し下さい。記載内容をお確かめの上、大切に保管してください。
- ・保証期間は、お買い上げ日から1年です。期間中は保証書の規定に基づいて、当社サービス部門が修理いたします。詳細については、本説明書記載の「無償修理規定」をお読みください。
- ・保証期間を過ぎてしまった場合、または保証書を紛失した場合は、お買い上げの販売店、または当社営業窓口/サービス部門へご相談ください。
- ・保証期間が過ぎてしまった場合でも、修理によって製品の機能が維持できる場合には、お客様のご要望により、有料修理いたします。

- ・この製品の補修用性能部品（製品の機能を維持するために必要な部品）の最低保有期間は、製造打ち切り後6年です。
- ・当社営業窓口、およびサービス部門の連絡先は、以下のようになっています。お気軽にご相談ください。

### 国内営業窓口

☎042-545-6111, FAX. 042-546-6067  
土日・祝日および当社指定休日を除く  
AM 9:30 ~ 12:00, PM 1:00 ~ 5:00  
サービス部門  
☎042-508-3004, FAX. 042-546-6067  
土日・祝日および当社指定休日を除く  
AM 9:30 ~ 12:00, PM 1:00 ~ 5:00

## 無料修理規定について

1. 取扱説明書の注意書きに従った正常な使用状態で、保証期間内に故障が発生した場合には、当社サービス部門が無料修理いたします。
2. 保証期間内に故障して無料修理を受ける場合は、製品と保証書をご用意の上、本製品の取扱代理店、または当社サービス部門へ修理をご依頼ください。
3. 原則として出張修理はお受けできません。出張修理でしかご対応できない状況の際には、出張にかかる経費をご負担頂く場合がございます。
4. ご贈答などで所定事項の記入がない場合には、当社サービス部門にご相談ください。
5. 以下に記載の事象は本保証規定が適用されません。
  - 1) 「保証規定が適用外となる事象」
  - 1) 保証期間の過ぎた製品。
  - 2) 中古品（未開封・未使用品含む）の購入や知人からの譲渡など所有権を第三者から譲り受けた製品。
  - 3) 平行輸入など当社正規流通ルート以外によって販売された製品。
  - 4) 日本国以外の仕向け製品。
  - 5) 盗品など販売に関わることが判明した製品。
  - 6) 法令に違反する使用が判明した製品。
  - 7) 当社もしくは当社認定の修理技術者以外の第三者により改造された製品、もしくは不適切に修理された製品。
  - 8) 工場出荷時のシリアル番号が改変、削除された製品、もしくは故意に読み取れないようにされた製品。
  - 9) 筐体、キャビネットの破損や劣化。
6. 保証書は、日本国内において有効です。This guarantee is valid only in Japan.
7. 保証書は再発行いたしません。紛失しないよう大切に保管してください。
  - ※ この保証書は、本書に明示した期間・条件のもとにおいて、無料修理をお約束するものです。したがって、この保証書によってお客様の法律上の権利を制限するものではありませんので、保証期間経過後の修理などについてご不明な場合は、本製品の取扱店、または当社サービス部門へお問い合わせください。
  - ※ 保証期間経過後の修理、補修用性能部品の保有期間については、前述の「アフターサービスについて」をご覧ください。
10. 製品の輸送に使用することを目的として使用されている梱包箱・テープ・シールなどの外装品の破損や汚れ。
11. 製品の輸送に起因する不良。
- 12) 不慮の事故に起因する不良。
- 13) 異常な動作・状態を放置し、使用を継続したことによる不良。
- 14) インストラクションや取扱説明書に従わなかったことに起因する不良。
- 15) 使用者の過失、不正使用、過入力等の誤使用、長期間の放置など、製品自体に起因しない不良。
- 16) ノブ、ボタン、パネルなどの化粧部品や外観部品の不良。
- 17) 日本国外での使用など、当社の管理の及ばない領域に起因する不良。
- 18) レンタル業務目的で使用している製品の誤使用、不正使用に起因する不良。
- 19) 民生市場向け製品を業務用途で使用するなど、製品の使用方法や環境が著しく民生用途とかけ離れている事が起因となった不良。

# Fostex

## 保証書

このたびフォステクス製品をお買い上げいただきまして、誠にありがとうございます。厳格な検査を経てお手元にお届けしておりますが、お客様の正常な使用状態で故障が発生した場合には、保証書記載内容により無償で修理いたします。本書をご提示の上、取扱販売店または当社営業窓口へ修理をご依頼ください。

保証期間 1年	
機種名 および 型番	PM0.1e
機番	

フォステクス カンパニー

☎196-8550 東京都昭島市つつしが丘1-1-109

☎ 042-545-6111 (代表)



・ご販売店様へのお願い 必ず太枠内の所定事項を記入捺印の上、お客様にお渡しください。  
・お客様へのお願い 保証期間内に無料修理を受ける場合、太枠内の記載がないときには、「領収書」または「納品書」などといっしょに本書を提出してください。

ご住所	〒	
ご氏名	☎	
お買い上げ日	年	月 日
販売店名		社印
住所		
店電話	☎	